

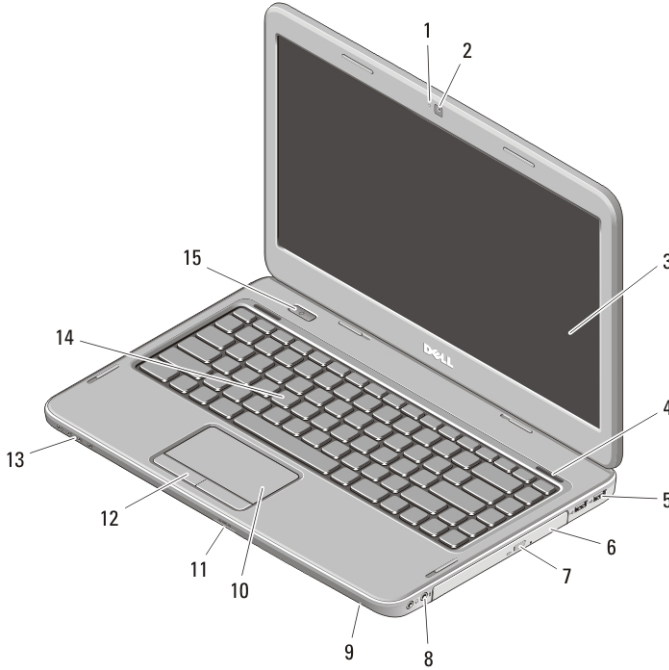
# Dell Vostro 1440/1540/1450/1550

## Kurulum ve Özelliklerle İlgili Bilgiler

### Uyarılar Hakkında

 **UYARI: UYARI**, meydana gelebilecek olası maddi hasar, kişisel yaralanma veya ölüm tehlikesi anlamına gelir.

### Ön Ve Arka — Vostro 1440/1450



### Rakam 1. Önden Görünüm

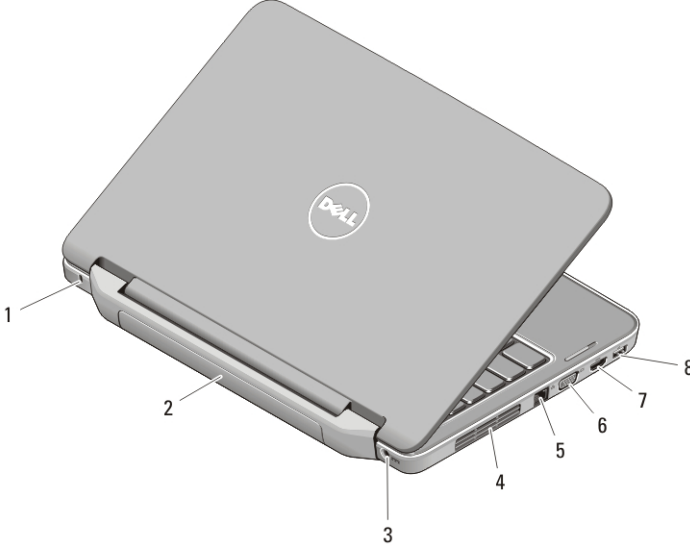
- |                       |                                 |
|-----------------------|---------------------------------|
| 1. kamera durum ışığı | 5. USB 2.0 konektörleri (2)     |
| 2. kamera             | 6. optik sürücü                 |
| 3. ekran              | 7. optik sürücü çıkarma düğmesi |
| 4. hoparlörler (2)    |                                 |



OXTXWYA01

Resmi Model P22G,P18F  
Resmi Tip  
P22G001,P22G003,P18F001,P18F002  
2011 - 05

8. ses konnektörleri
9. mikrofon
10. dokunmatik yüzey
11. bellek kartı okuyucu
12. dokunmatik yüzey düğmeleri (2)
13. aygıt durumu ışıkları
14. klavye
15. güç düğmesi



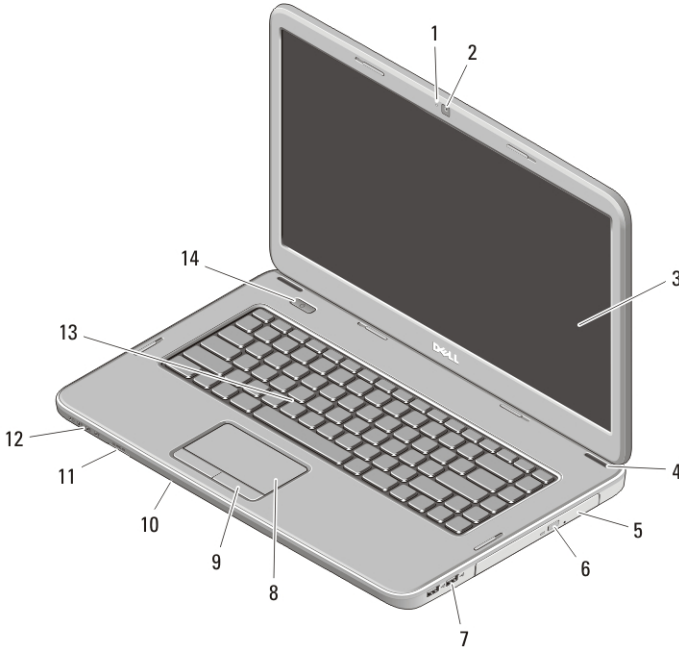
## Rakam 2. Arkadan Görünüm

1. güvenlik kablosu yuvası
2. pil
3. güç konnektörü
4. soğutma çıkışları
5. ağ konnektörü
6. VGA konnektörü
7. HDMI konnektörü
8. USB 2.0 konnektörü



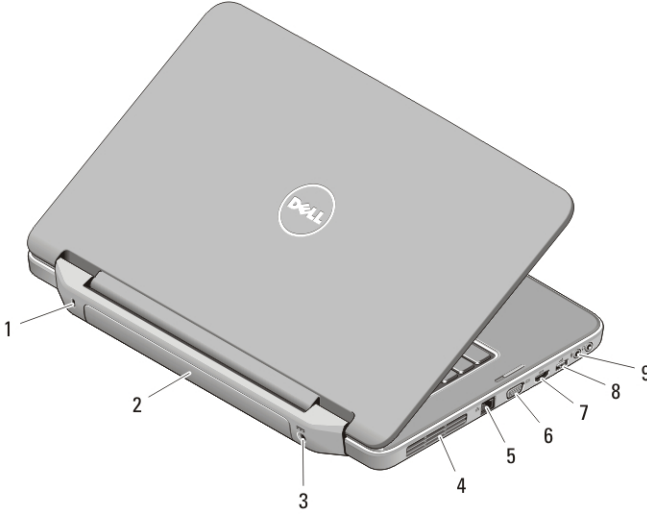
**UYARI:** Havalandırma deliklerini tıkamayın, içine nesnelere itmeyin veya içinde toz birikmesine izin vermeyin. Dell bilgisayarınız çalışırken, kapalı evrak çantası gibi düşük hava akışı olan ortamlarda saklamayın. Hava akışının sınırlanması bilgisayara zarar verebilir veya yangına yol açabilir. Bilgisayar ısındığında, fanı çalıştırır. Fan gürültüsü normaldir ve fanda veya bilgisayarda sorun olduğunu göstermez.

## Ön Ve Arka – Vostro 1540/1550



### Rakam 3. Önden Görünüm

- |                                 |                                   |
|---------------------------------|-----------------------------------|
| 1. kamera durum ışığı           | 8. dokunmatik yüzey               |
| 2. kamera                       | 9. dokunmatik yüzey düğmeleri (2) |
| 3. ekran                        | 10. mikrofon                      |
| 4. hoparlörler (2)              | 11. bellek kartı okuyucu          |
| 5. optik sürücü                 | 12. aygıt durumu ışıkları         |
| 6. optik sürücü çıkarma düğmesi | 13. klavye                        |
| 7. USB 2.0 konnektörleri (2)    | 14. güç düğmesi                   |



**Rakam 4. Arkadan Görünüm**

- |                            |                       |
|----------------------------|-----------------------|
| 1. güvenlik kablosu yuvası | 6. VGA konnektörü     |
| 2. pil                     | 7. HDMI konnektörü    |
| 3. güç konnektörü          | 8. USB 2.0 konnektörü |
| 4. soğutma çıkışları       | 9. ses konnektörleri  |
| 5. ağ konnektörü           |                       |

**!** **UYARI:** Havalandırma deliklerini tıkamayın, içine nesnelere itmeyin veya içinde toz birikmesine izin vermeyin. Dell bilgisayarınız çalışırken, kapalı evrak çantası gibi düşük hava akışı olan ortamlarda saklamayın. Hava akışının sınırlanması bilgisayara zarar verebilir veya yangına yol açabilir. Bilgisayar ısındığında, fanı çalıştırır. Fan gürültüsü normaldir ve fanda veya bilgisayarda sorun olduğunu göstermez.

## Hızlı Kurulum

**!** **UYARI:** Before you begin any of the procedures in this section, read the safety information that shipped with your computer. For additional best practices information, see [www.dell.com/regulatory\\_compliance](http://www.dell.com/regulatory_compliance).

**!** **UYARI:** The AC adapter works with electrical outlets worldwide. However, power connectors and power strips vary among countries. Using an incompatible cable or improperly connecting the cable to the power strip or electrical outlet may cause fire or equipment damage.

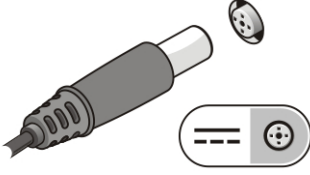


**DİKKAT:** When you disconnect the AC adapter cable from the computer, grasp the connector, not the cable itself, and pull firmly but gently to avoid damaging the cable. When you wrap the AC adapter cable, ensure that you follow the angle of the connector on the AC adapter to avoid damaging the cable.



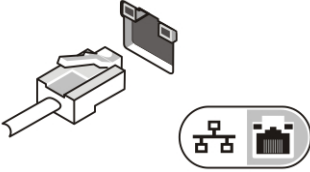
**NOT:** Some devices may not be included if you did not order them.

1. AC adaptörünü bilgisayarın üzerindeki AC adaptörü konnektörüne ve elektrik prizine bağlayın.



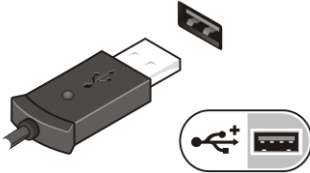
**Rakam 5. AC Adaptörü**

2. Ağ kablosunu (isteğe bağlı) bağlayın.



**Rakam 6. Ağ Konnektörü**

3. Fare veya klavye gibi USB aygıtlarını bağlayın (isteğe bağlı).




**Rakam 7. USB Konnektörü**


4. Bilgisayarın ekranını açın ve bilgisayarın açmak için açma kapama düğmesine basın.



## Rakam 8. Güç düğmesi

 **NOT:** It is recommended that you turn on and shut down your computer at least once before you install any cards or connect the computer to a docking device or other external device, such as a printer.

## Özellikler

 **NOT:** Offerings may vary by region. The following specifications are only those required by law to ship with your computer. For more information regarding the configuration of your computer, click **Start** → **Help and Support** and select the option to view information about your computer.

---

### Sistem Bilgileri

---

Yonga kümesi:

Vostro 1450 ve Vostro 1550

Intel HM67

Vostro 1440 ve Vostro 1540

Intel HM57 Express Yonga Kümesi

İşlemci:

- Intel Celeron
- Intel Core i3 serisi
- Intel Core i5 serisi

---

### Video

---

Video türü

system kartında tümleşik

Veriyolu

tümleşik video

Video denetleyici ve belleği:

Tümleşik:

Vostro 1450 ve Vostro  
1550

- Intel HD Grafik 2000
- Intel HD Grafik 3000

---

**Video**

---

Vostro 1440 ve Vostro 1540 Intel HD grafik

Ayrı:

Vostro 1440 AMD Radeon HD6450M

Vostro 1450 AMD Radeon HD6470M

---

**Bellek**

---

Bellek konnektörü iki SODIMM yuvası

Bellek kapasitesi 1 GB / 2 GB / 4 GB

Bellek türü DDR3, 1333 MHz

Minimum bellek 1 GB

Maksimum bellek 8 GB

---

**Pil**

---

Tür 6 hücreli lityum iyon (2,20 Whr)

Boyutlar:

Derinlik 53,39 mm (2,10 inç)

Yükseklik 20,44 mm (0,80 inç)

Genişlik 206,44 mm (8,12 inç)

Ağırlık 0,34 kg (0,75 lb)

Voltaj 11,1 V

Sıcaklık aralığı:

Çalışma 10 °C - 35 °C (50 °F - 95 °F)

Çalışma dışı -40 °C - 65 °C (-40 °F - 149 °F)

Düğme pil 3 V CR2032 lityum iyon

---

**AC Adaptörü**

---

Tür:

Vostro 1440 / Vostro 1450 / Vostro 1540 / tümleşik video kartı ile Vostro 1550 65 W

---

## AC Adaptörü

---

Ayrı video kartı ile Vostro 1440	65 W
Ayrı video kartı ile Vostro 1450	90 W
Giriş voltajı	100 VAC – 240 VAC
Giriş akımı (maksimum)	1,50 A
Giriş frekansı	50 Hz – 60 Hz
Çıkış akımı	
65 W	3,34 A (sürekli)
90 W	4,62 A
Dereceli çıkış voltajı	19,50 VDC (+/- 1,0 VDC)
Boyutlar:	
Yükseklik	28,20 mm (1,11 inç)
Genişlik	57,90 mm (2,28 inç)
Derinlik	137,16 mm (5,40 inç)
Sıcaklık aralığı:	
Çalışma	0 °C - 40 °C (32 °F - 104 °F)
Çalışma Dışı	-40 °C - 65 °C (-40 °F - 149 °F)

---

## Fiziksel

---

Vostro 1440 ve Vostro 1450:

Yükseklik (bir WLED paneli ile birlikte)	31,50 mm ila 34,70 mm (1,24 inç ila 1,36 inç)
Genişlik	342,00 mm (13,46 inç)
Derinlik	244 mm (9,60 inç)
Ağırlık (Minimum)	2,2 kg (4,85 lb)

Vostro 1540 ve Vostro 1550:

Yükseklik (bir WLED paneli ile birlikte)	31,50 mm ila 34,50 mm (1,24 inç ila 1,35 inç)
Genişlik	376,00 mm (14,80 inç)
Derinlik	260 mm (10,23 inç)



---

**Fiziksel**

---

Ağırlık (Minimum) 2,37 kg (5,22 lb)

---

**Çevre**

---

Sıcaklık:

Çalışma 10 °C ila 35 °C (50 °F - 95 °F)

Depolama -40 °C ila 65 °C (-40 °F ila 149 °F)

Bağıl nem (en yüksek):

Çalışma %10 – %90 (yoğuşmasız)

Depolama %5 – %95 (yoğuşmasız)

Havadan geçen madde düzeyi

ISA-71.04-1985 ile tanımlandığı  
şekilde G1

## Daha Fazla Bilgi ve Kaynak Bulma

Aşağıdakiler hakkında daha fazla bilgi için bilgisayarınızla birlikte gönderilen güvenlik belgelerine ve yasal belgelere ve [www.dell.com/regulatory\\_compliance](http://www.dell.com/regulatory_compliance) adresindeki düzenlemelere uygunluk web sitesine bakın:

- En iyi güvenlik uygulamaları
- Yasal sertifikasyon
- Ergonomi

Aşağıdaki konularda daha fazla bilgi için [www.dell.com](http://www.dell.com) adresine bakın:

- Garanti
- Hükümler ve Koşullar (yalnızca ABD)
- Son Kullanıcı Lisans Sözleşmesi

**Bu yayındaki bilgiler önceden bildirilmeksizin değiştirilebilir.**

**© 2011 Dell Inc. Tüm hakları saklıdır.**

Dell Inc.'ın yazılı izni olmadan bu materyallerin herhangi bir şekilde çoğaltılması kesinlikle yasaktır.

Bu metinde kullanılan ticari markalar: Dell™, DELL logosu, Dell Precision™, Precision ON™, ExpressCharge™, Latitude™, Latitude ON™, OptiPlex™, Vostro™, and Wi-Fi Catcher™ Dell Inc.'nin ticari markalarıdır. Intel®, Pentium®, Xeon®, Core™, Atom™, Centrino® ve Celeron®

Intel Corporation'ın ABD ve diğler ÷lkelerdeki tescilli ticar markaları veya ticari markalarıdır. AMD®, Advanced Micro Devices, Inc.'nin tescilli ticari markası ve AMD Opteron™, AMD Phenom™, AMD Sempron™, AMD Athlon™, ATI Radeon™ ve ATI FirePro™ da ticari markalarıdır. Microsoft®, Windows®, MS-DOS®, Windows Vista®, Windows Vista başlat düğmesi ve Office Outlook® Microsoft Corporation'ın ABD ve/veya diğler ÷lkelerdeki ticari markaları veya tescilli ticari markalarıdır. Blu-ray Disc™ Blu-ray Disc Association'ın (BDA) sahip olduđu bir ticari markadır ve disklerde ve oynatıcılarda kullanım için lisanslıdır. Bluetooth® sözcüğü markası tescilli bir ticari marka olup Bluetooth® SIG, Inc.'e aittir ve böyle bir markanın Dell Inc. tarafından kullanımı lisansa tabidir. Wi-Fi® Wireless Ethernet Compatibility Alliance, Inc.'nin tescilli ticari markasıdır.

Bu yayımda, markalar ve adlar üzerinde iddia sahibi olan varlıklara veya ürünlerine istinaden diğler ticari markalar ve ticari adlar kullanılabilir. Dell Inc. kendi dışıında ticari markalara ve adlara yönelik tüm mülkiyet ilgisini reddeder.